

# Teilnahme an der Bürgerversammlung Bodenwöhr mit einem mobilen Endgerät – Tablet Android

Suchen Sie bitte im GooglePlayStore die App mit dem Namen Zoom Cloud Meetings

Google Play

**ZOOM Cloud Meetings**  
zoom.us **Installieren**

3,4★  
1 Mio. Rezensionen

100 Mio.+  
Downloads

USK ab 0 Jahren

Die App ist möglicherweise nicht für Ihr Gerät optimiert

Über diese App →

Zoom ist ein kostenloses HD-Treffen-App mit Video- und Bildschirmfreigabe für bis zu 100 Personen

Büro Nr. 1 – top-apps

App bewerten  
Deine Meinung ist gefragt

Rezeption schreiben

Bewertungen & Rezensionen ⓘ →

**3,4**  
★★★★☆  
1.330.297

5	████████████████████
4	██████████████████
3	██████████████
2	██████████
1	████████

Chris M. ⋮

Mit dem Klick auf Installieren laden Sie die App auf ihr Handy oder Tablet.

Starten Sie anschließend aus Ihrer Bestätigungs-Email den Link zur Teilnahme und beantworten die Frage, mit welcher App Sie starten möchten, mit Zoom.



← 📄 🗑️ ✉️ 📧 ⋮

**Bürgerversammlung Gemeinde Bodenwöhr 2020 Bestätigung** Posteingang ☆

 **Gemeinde Bodenwöhr** 07:39 ↩️ ↪️ ⋮  
an mich ▾



**Bodenwöhr**  
NATUR AM HAMMERSEE

Hallo Georg Hoffmann,

vielen Dank, dass Sie sich für „Bürgerversammlung Gemeinde Bodenwöhr 2020“ registriert haben.

Bei Fragen wenden Sie sich bitte an: [info@bodenwoehr.de](mailto:info@bodenwoehr.de)

Datum Zeit: 27.Nov.2020 07:00 PM Amsterdam, Berlin, Rom, Stockholm, Wien

Melden Sie vom PC, Mac, Linux, iOS oder Android: [Zum Beitreten hier klicken](#)  
Kenncode: 004077  
Hinweis: Dieser Link ist eindeutig Ihnen zugeordnet, deswegen sollten Sie ihn nicht mit anderen teilen.  
[Zum Kalender hinzufügen](#) [Zum Google Kalender hinzufügen](#) [Zum Yahoo Kalender hinzufügen](#)

Oder mit einem Fingertipp auf dem iPhone :  
Deutschland: +496971049922,,94559504917# or +493056795800,,94559504917#  
Oder per Telefon :  
Wählen :  
Deutschland: +49 69 7104 9922 or +49 30 5679 5800 or +49 69 3807 9883 or +49 695 050 2596  
Meeting-ID: 945 5950 4917  
Kenncode: 004077  
Verfügbare internationale Nummern: <https://zoom.us/j/94559504917>

Sie können Ihre Registrierung jederzeit [stornieren](#).

**Öffnen mit**

 Chrome	 Samsung Internet	 Zoom
---	---	---

← Antw NUR EINMAL IMMER weiterleiten

Ist die Versammlung noch nicht online, erhalten Sie den Hinweis, wann die Versammlung beginnt.

The screenshot shows a mobile application interface for a meeting. At the top, there is a black status bar with icons for mail, a microphone, a video camera, and a refresh symbol on the left, and signal strength, Wi-Fi, 6% battery, and the time 10:20 on the right. Below the status bar is a white header with the text "Bürgerversammlung Gemeinde Bodenwöhr 2020" in the center and "Verlassen" in blue on the right. A green banner below the header contains a circular loading icon and the text "Warten auf den Host um diese Meeting zu starten". The main content area is white and contains the following information: "Meeting-ID: 945 5950 4917", "Datum: Fr., 27. November", and "Uhrzeit: 19:00". Below this information is a light gray box with the text "Falls Sie der Host sind, melden Sie sich bitte an, um diese Meeting zu starten" and a prominent blue button labeled "Anmelden".

**Bürgerversammlung Gemeinde Bodenwöhr 2020** [Verlassen](#)

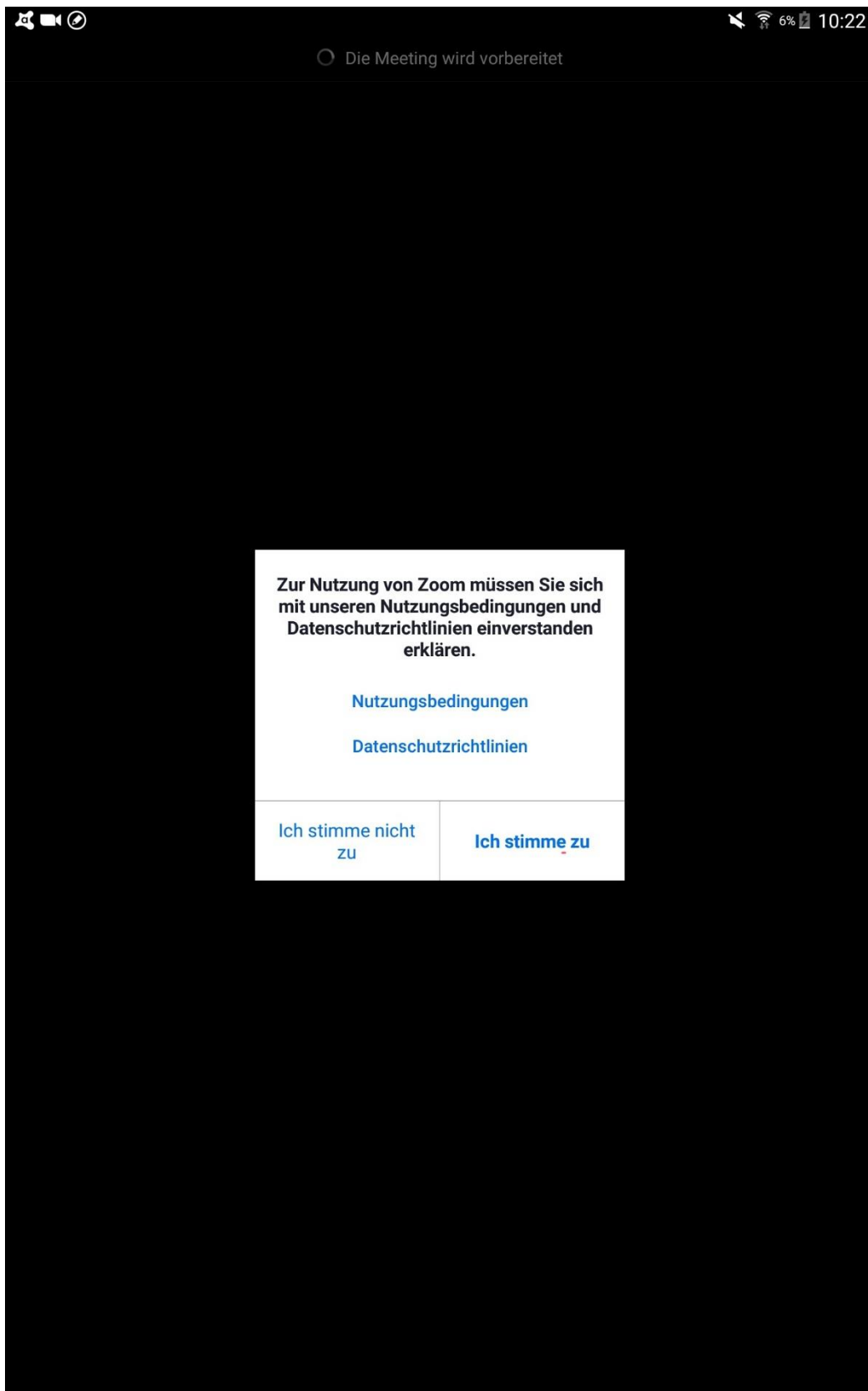
Warten auf den Host um diese Meeting zu starten

**Meeting-ID:** 945 5950 4917  
**Datum:** Fr., 27. November  
**Uhrzeit:** 19:00

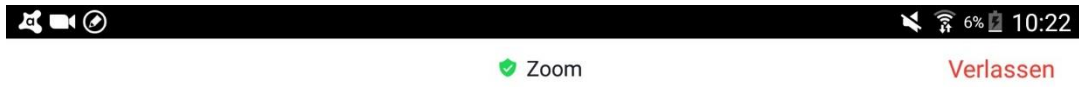
Falls Sie der Host sind, melden Sie sich bitte an, um diese Meeting zu starten

[Anmelden](#)

Ist die virtuelle Bürgerversammlung schon aktiv, bestätigen Sie bitte die Datenschutzerklärung.



Anschließend bindet Zoom Sie in die Versammlung ein und stellt Sie in den Warteraum. Von dort lässt Sie der Moderator eintreten.



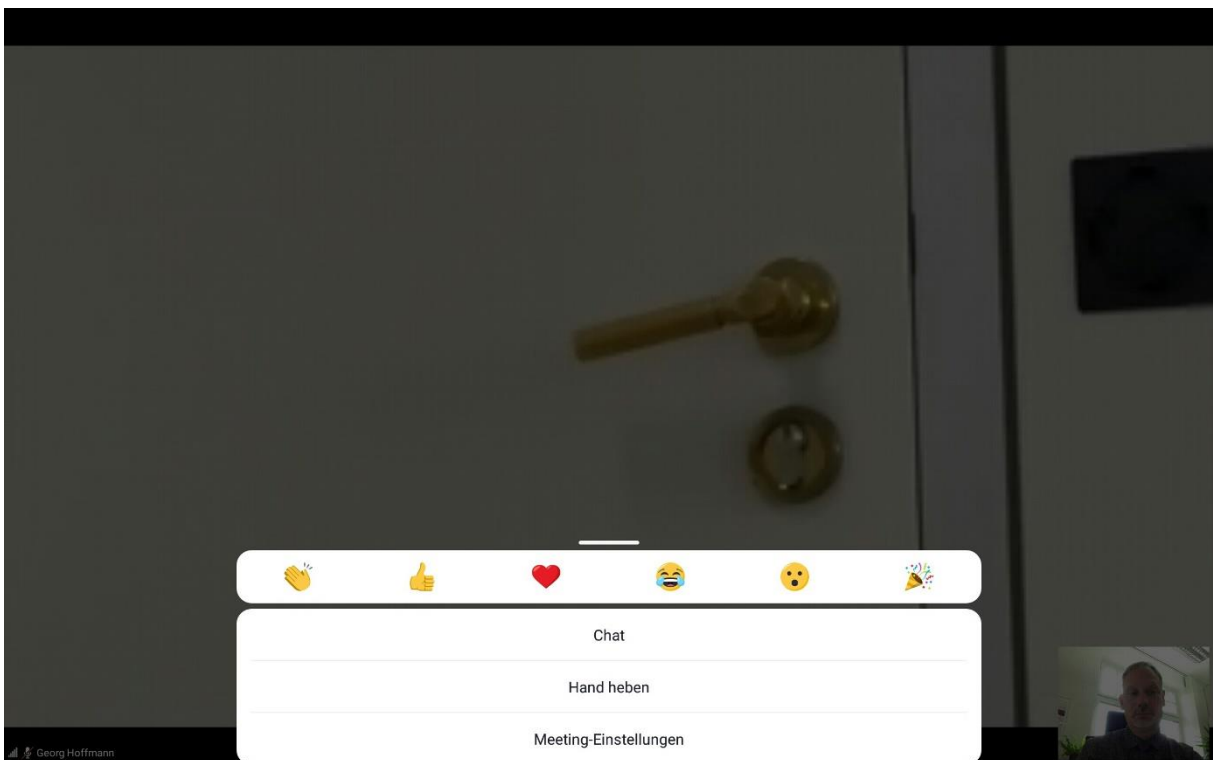
**Bitte warten, der Meeting-Moderator lässt Sie in Kürze eintreten**

Bürgerversammlung Gemeinde Bodenwöhr 2020

Geschafft, Sie sind in der Versammlung live zugeschaltet. Ihr Mikrofon ist allerdings deaktiviert um die Störgeräusche der vielen Teilnehmer zu reduzieren.

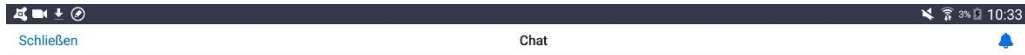


Wenn Sie einen Beitrag leisten möchten benutzen Sie bitte die Chat Funktion. Diese finden Sie unter rechts, beim Klicken auf die drei Punkte ...



Wählen Sie den Chat.

Hier können Sie dann Beiträge schreiben, welche der Moderator an die Diskussion weitergibt. Wenn Sie einen Wortbeitrag abgeben möchten, wird rs Sie dann freischalten und Sie können persönlich Ihre Anfrage stellen.



Versenden an: /

Ihr Text kann voi

Versenden an: Alle

Ich habe eine Frage!

Senden



Bis Alle

Ich habe eine Frage!



Bis Alle

Ich habe eine Frage!

Von Georg Hoffmann bis Alle

einen kurzen Moment wir geben Ihre Reaktion weiter

V

Ihr Text kann von allen gesehen werden

Versenden an: Alle

Ihr Text kann von allen gesehen werden

Senden